



# Lesson Plan: What's in the Witch's Kitchen?



Target: Scuola Primaria, Classe 3<sup>a</sup>



Obiettivi della lezione:



Comprendere e usare vocaboli legati agli alimenti e oggetti della cucina



Distinguere tra "yummy" (gustoso) e "yuck" (disgustoso)



Sviluppare abilità di ascolto e comprensione della lingua inglese



Favorire la creatività attraverso attività manuali e ludiche



Materiali:



Libro "What's in the Witch's Kitchen?" di Nick Sharratt



Costume da strega (facoltativo per la lettura animata)



Mini flashcards con immagini di alimenti e oggetti (in formato PDF da stampare e colorare)



PDF con frigoriferi "Yummy" e "Yuck" per l'attività di classificazione




PDF con il template della bustina e carte domino




Forbici, colla, matite e colori


## Fasi della lezione:



### 1. Introduzione (10-15 minuti)

 Saluto e introduzione: Saluta i bambini e introduci il tema della lezione, anticipando che leggerai una storia magica ambientata in una cucina molto particolare;

 Lettura animata: Leggi il libro "What's in the Witch's Kitchen?" vestita da strega per rendere la lettura più coinvolgente. Usa voci diverse per rendere l'esperienza divertente e interattiva. Chiedi ai bambini di indovinare cosa potrebbe esserci nella cucina della strega, stimolando la loro curiosità.

### 2. Attività di comprensione e apprendimento dei vocaboli (20 minuti)

 Mini flashcards da colorare: Distribuisci le flashcards con immagini di cibi e oggetti tratti dal libro. Chiedi ai bambini di colorare ogni immagine.

-  Spiega i vocaboli legati a ogni immagine e chiedi ai bambini di ripeterli ad alta voce. Questo li aiuterà a memorizzare i nuovi termini.
-  Domande di rinforzo: Mentre i bambini colorano, fai domande semplici: "Is this yummy or yuck?" oppure "Do you like this?"

### 3. 🍴 Attività di classificazione (15-20 minuti)

📦 Frigoriferi "Yummy" e "Yuck": Fornisci ai bambini il PDF con i due frigoriferi, uno con l'espressione "Yummy" e l'altro con "Yuck".

- ✂️ I bambini devono ritagliare le flashcards e incollarle nel frigorifero giusto: le cose buone vanno nel frigorifero "Yummy", mentre le cose disgustose vanno nel frigorifero "Yuck".
- Questo aiuta i bambini a lavorare sulla comprensione del significato di "yummy" e "yuck" e a classificare in modo divertente.

### 4. 🎪 Attività di consolidamento (15 minuti)

🎲 Carte domino: Distribuisci le carte domino contenute nel PDF. Ogni carta ha un'immagine e una parola.

- 🗨️ Spiega come giocare: i bambini devono abbinare le immagini o le parole corrispondenti, formando una catena di domino.
- 👛 Una volta finito, possono riporre le carte nella bustina che avranno decorato e incollato sul quaderno. Questo permette loro di ripassare il lessico in modo autonomo anche a casa.

## 5. 🎉 Conclusione (5 minuti)

🔄 Recap e riflessione: Rivedi insieme ai bambini cosa hanno imparato. Chiedi loro di dirti quali sono stati i loro oggetti "yummy" preferiti e quali quelli "yuck".



👏 Saluti: Termina la lezione con un gioco veloce o una canzone a tema Halloween. 🎃

💡 Suggerimenti aggiuntivi:




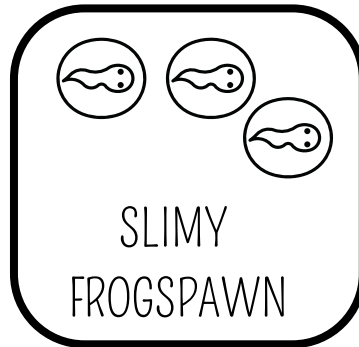

🎵 Puoi integrare la lezione con una canzone a tema;

🕵️ Se vuoi fare un'attività extra, puoi organizzare una "caccia al tesoro" in classe dove i bambini devono trovare oggetti simili a quelli del libro (puoi usare immagini o oggetti veri).

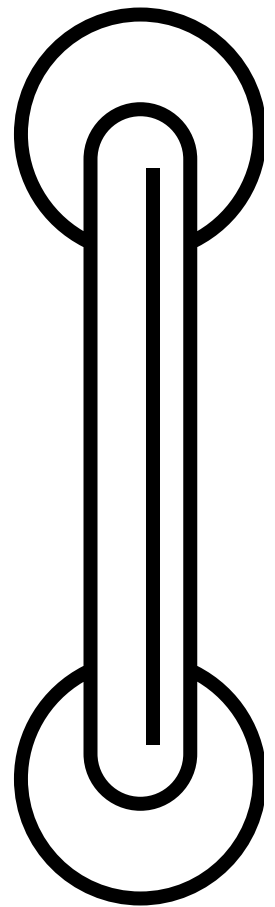
# WHAT'S IN THE WITCH'S KITCHEN?












# WHAT'S IN THE WITCH'S KITCHEN?



YUCK!

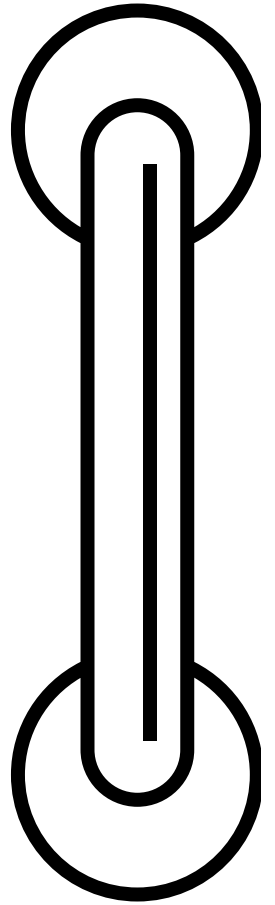


GLUE















**YUMMY!**




GLUE





**CRUNCHY  
TOAST**




**GHOST**


**STRAWBERRY  
TEA**



**TOFFEE  
POPCORN**




**GOBLIN'S WEE**



**RABBIT PLOPS**




**LOLLIPOPS**



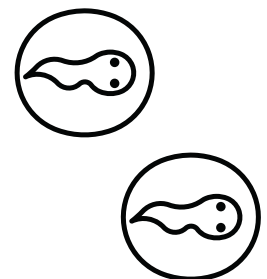
**BEANS SOUP  
AND MACARONI**

**HAPPY  
HALLOWEEN**


**SPIDERS AND  
SNAKES**




**TASTY CHEESE**




**SLIMY  
FROGSPAWN**




**BISCUITS AND  
CAKES**




**BATS WITH  
FLEAS**



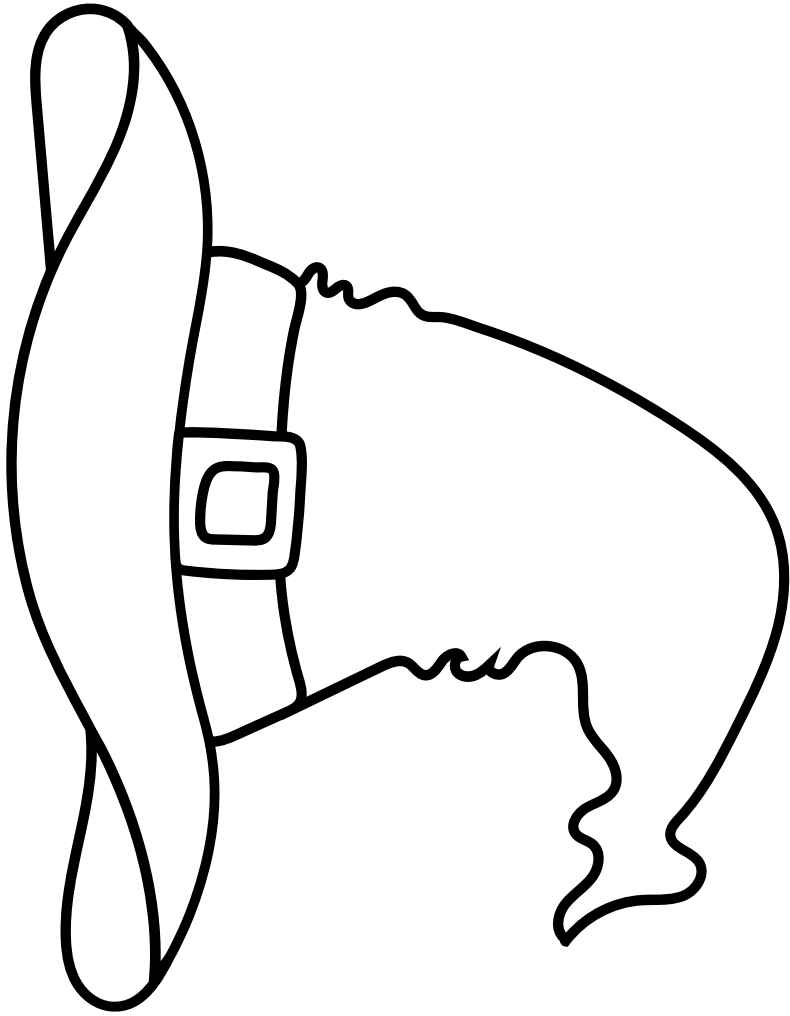
**SOMETHING  
BONY**



**HAPPY  
HALLOWEEN**



Colla



Colla

Colla